

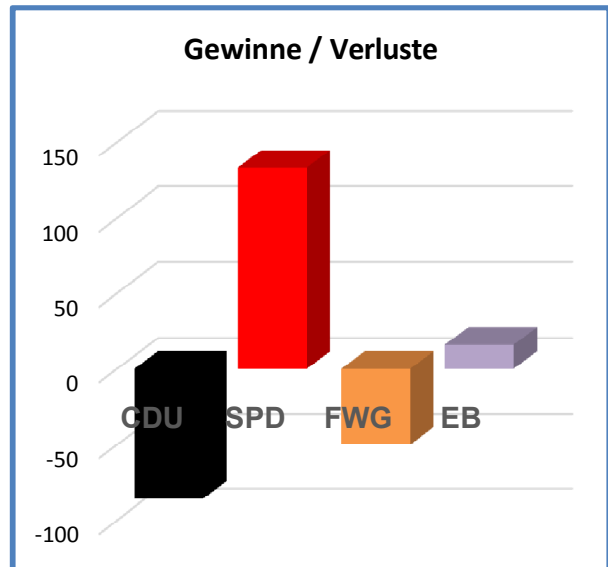
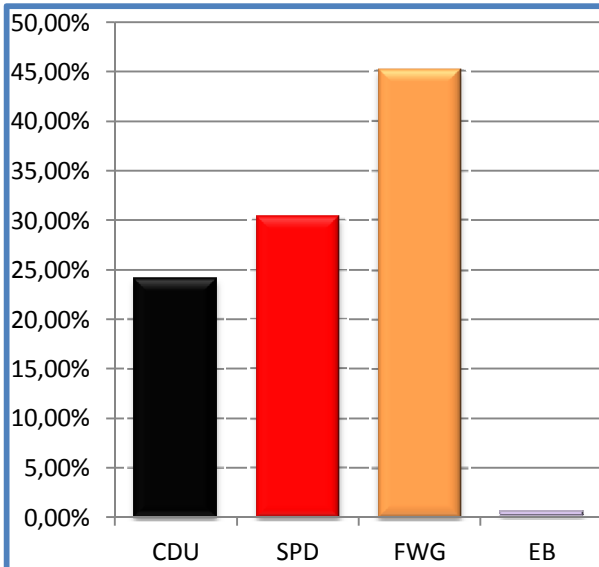
Vorläufiges Ergebnis

über das Ergebnis der Gemeindewahl der Gemeinde Klein Offenseth-Sparrieshoop am 06.05./03.06.2018

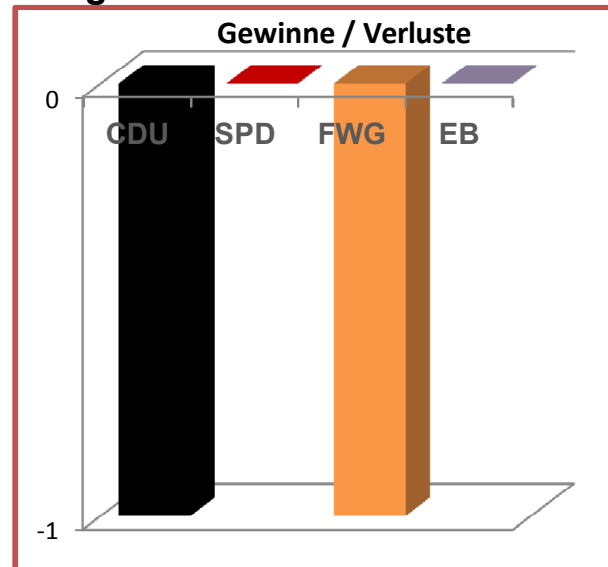
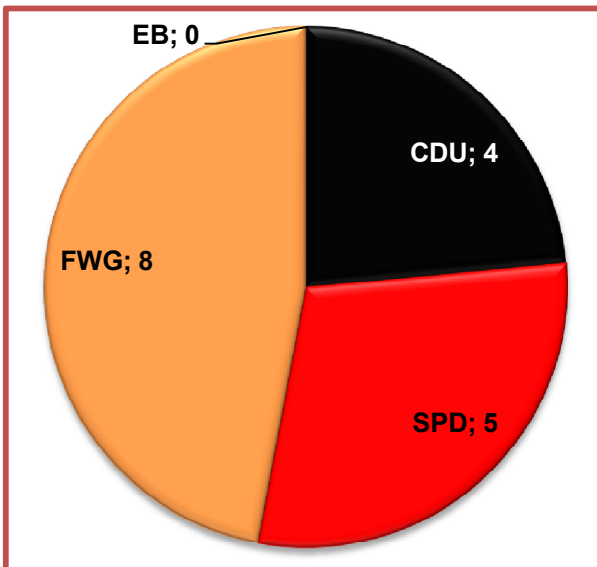
Wahlberechtigte insgesamt	2.489
Wählerinnen und Wähler insgesamt	1.399
Abgegebene Stimmen insgesamt	3.698
Wahlbeteiligung insgesamt	56,21%

CDU	884	24,06%
SPD	1.114	30,32%
FWG	1.660	45,18%
EB (Einzel- bewerber)	16	0,44%
gültige Stimmen	3.674	

Absolut



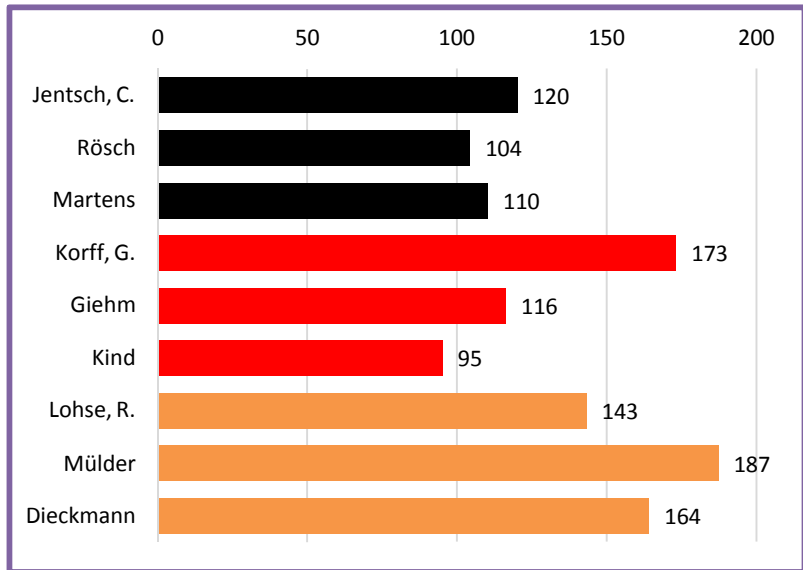
Sitzverteilung



Einzelergebnisse

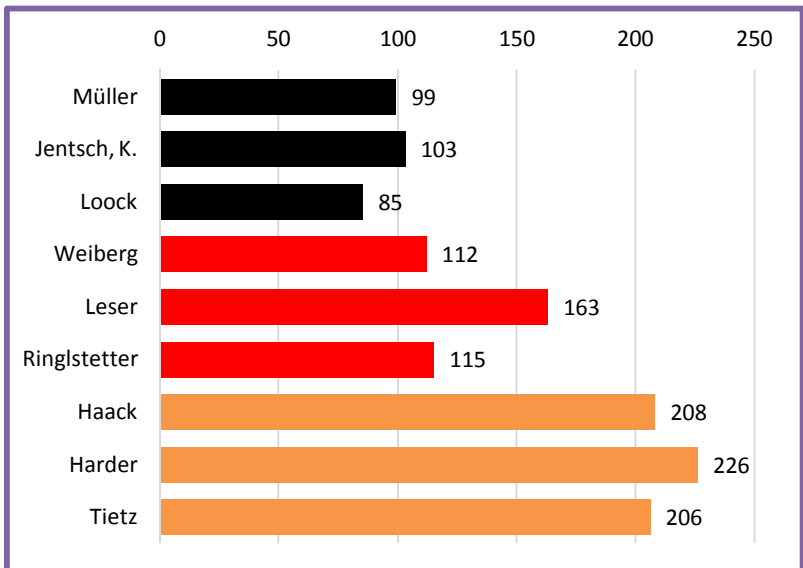
Wahlkreis 1

CDU	334	27,56%
SPD	384	31,68%
FWG	494	40,76%
	<hr/>	
	1.212	



Wahlkreis 2

CDU	287	21,79%
SPD	390	29,61%
FWG	640	48,60%
	<hr/>	
	1.317	



Wahlkreis 3

CDU	263	22,97%
SPD	340	29,69%
FWG	526	45,94%
EB	16	1,40%
	<hr/>	
	1.145	

